

Sala de aprendizaje experimental 1F / Entrada Gratuita

Puede aprender disfrutando mientras experimenta la historia centrada en Kōbe. En la estantería hay libros relacionados con la historia para niños y una gran cronología en la pared que le permite remontar la historia de Kōbe. En la tabla cronológica, puede pegar una imagen de la colección del museo con una lámina magnética. También se encuentran disponibles réplicas de Dōtaku (campana de cobre), modelos de viviendas primigenias (tateana-jūkyō) y grandes rompecabezas.

Sección de información 1F / Entrada Gratuita

En esta sección se puede buscar las colecciones del Museo de la Ciudad de Kōbe a través de "Búsqueda de colecciones", "Kōbe diseñado / Kōbe fotografiado" para buscar materiales de imagen que representen a Kōbe de la edad moderna, "Mapa de historia de Kōbe" que le permite buscar sitios históricos e instalaciones relacionadas en el área de Kōbe, y ver la "Biblioteca de videos" que presenta la colección y la historia de Kōbe.



Cafetería / Tienda

La nueva cafetería es un espacio donde la belleza funcional de estilo art deco es agradable, que representa una atmósfera de 1935 cuando se construyó el edificio del Museo de la Ciudad de Kōbe. También hay una sala especial que utiliza materiales de la "Casa Thomsen", una vivienda occidental del período Meiji. La tienda ofrece una extensa línea de catálogos de exposiciones, colecciones de investigaciones, productos especiales con tema de colecciones, etc.



El Museo de la Ciudad de Kōbe se abrió en 1982 después de la remodelación de la antigua sucursal de Kōbe del Banco Yokohama Shōkin que se construyó en 1935. Es un edificio clasicista con un exterior de granito que se convirtió en una propiedad cultural tangible registrada (edificio) en 1998.



Acceso

- Desde la estación "Shin-Kōbe" de la línea tren bala, unos 10 minutos en coche hacia el sur
- Desde el aeropuerto de Kōbe, unos 18 minutos en Port-liner y bajarse en "Sannomiya"
- Unos 10 minutos a pie hacia el suroeste desde "Sannomiya" de la línea JR, "Kōbe-Sannomiya" de la línea Hankyū, "Sannomiya" de las líneas Port-liner y Metro (Seishin / Yamate-sen) y "Kōbe-Sannomiya" de la línea Hanshin
- Unos 10 minutos a pie hacia el sureste desde "Motomachi" de las líneas JR y Hanshin
- Unos 8 minutos hacia el sureste desde "Kyū-kyōryūchi / Daimaru-mae" del Metro (Kaigan-sen)

Horario

Si tiene alguna duda sobre la información de la exposición especial, el horario de apertura, los días en que está cerrada y el precio de entrada, comuníquese con el Museo o el siguiente sitio web oficial.

 Museo de la Ciudad de Kōbe


24 Kyō-machi, Chuō-ku, Kōbe, 650-0034
Teléfono: 078-391-0035 Fax: 078-392-7054
kobecitymuseum.jp



KOBE CITY MUSEUM

Español



 神戸市立博物館

Historia de Kōbe

1F / Entrada Gratuita

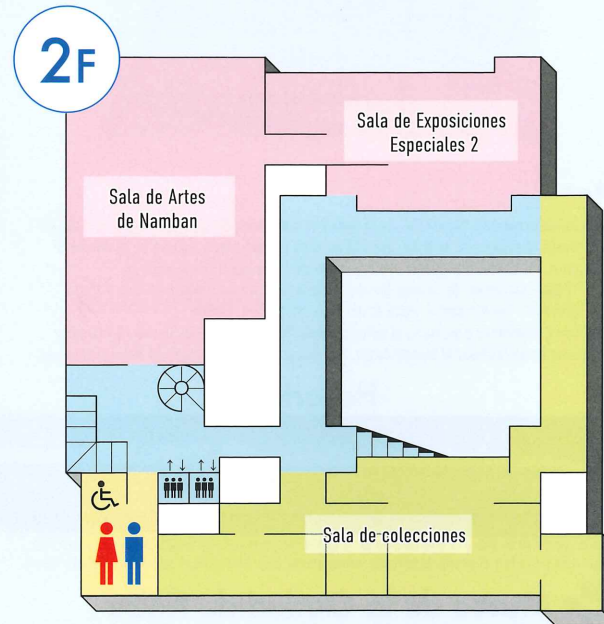
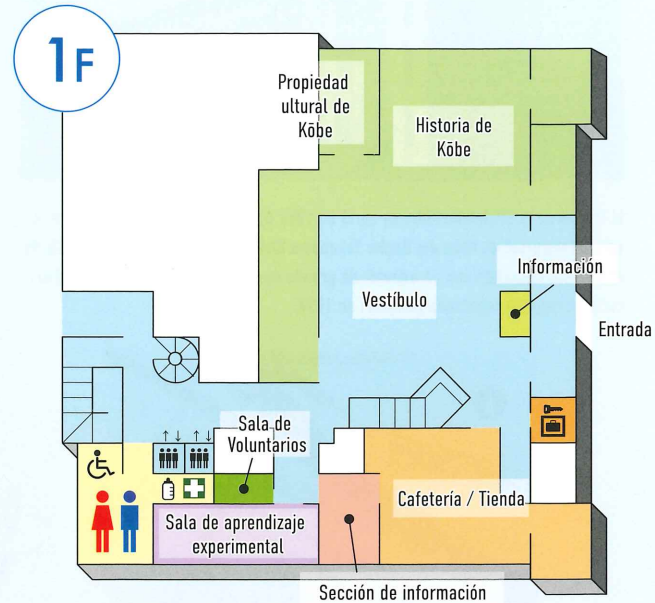
¿Qué tipo de historia talló la ciudad de Kōbe, que ha sido un lugar de varios tipos de intercambios desde la antigüedad? La exposición está dividida en cuatro partes por edad sobre la situación real de los intercambios culturales realizados a través del mar y el puerto de Kōbe y su impacto en la historia: "Galería del mar - Intercambio con Asia Oriental", "De Owada-no-tomari a Hyōgo-no-tsu", "Prosperidad de Hyōgo-no-tsu" y "Apertura del puerto - Relación con el Mundo".

Propiedad Cultural de Kōbe

Se exhiben materiales importantes esenciales para contar la historia de Kōbe mientras cambia el tema. Disfruta el mundo profundo de los bienes culturales que emanan diferentes encantos.



Planos del Museo



Sala de colecciones

2F / Pago




En el museo hay alrededor de 70.000 piezas, incluidos 1 tesoro nacional con 21 piezas y 7 propiedades culturales importantes con 76 piezas. En la sala de colecciones, podrá apreciar las colecciones por tema.

Tesoro nacional Sakuragaoka-dōtaku (campana) / Dōka (hacha)

Podrá apreciar de cerca 14 campanas de cobre y 7 hachas de cobre descubiertos en una montaña del Distrito de Nada en el año 1964.

San Francisco Javier

Se exhibe un retrato del santo que introdujo por primera vez el cristianismo en Japón y materiales que transmiten la fe cristiana al presente.



Arte

Se exhiben con diferentes temas el contacto y la transformación de las culturas japonesa y extranjera como el arte de Namban y las pinturas Ōbaku, las pinturas de pájaros y flores de estilo Nampin y las pinturas de estilo occidental.



Mapa antiguo

De las mejores colecciones de mapas antiguos de Japón, exhiben con diferentes temas.

Vidrio / Giyaman (cristal tallado) / Cristal

Centrados en la "Colección del Archivo Histórico VIDRIO", se exhiben productos de vidrio hechos en la edad moderna, con diferentes temas.



Arqueología / Historia

Se exhiben con diferentes temas varios materiales que transmiten la historia de Kōbe desde el primigenio y edad antigua hasta la edad moderna.

*Los materiales en cada campo se mostrarán por un tiempo limitado según el tema y las condiciones de conservación. Sírvase contactar para el contenido de la exposición y el período.